

Zet de machine aan



Druk op de aan- en uitknop
bovenop de machine



Het water verwarmt



Zodra het klaar is, kunt u een
heerlijke koffie drinken !


Vul het bonenreservoir



"Vul het bonenreservoir"
wordt weergegeven



Open het deksel van het
koffiebonenreservoir met de sleutel



Giet de bonen in het reservoir
voordat u het weer sluit


Vul het waterreservoir



"Vul het waterreservoir" wordt gegeven



Verwijder het waterreservoir door
verticaal te trekken



Vul het waterreservoir




Plaats het waterreservoir door
die verticaal te schuiven

Leeg de koffieresidubak en de lekbak




«Leeg de lekbak»
wordt weergegeven



Til de uitloopbuis omhoog




Open de bak onder de machine



Gooi de inhoud van de koffiedikbakje
in de vuilbak



Giet het water uit de lekbak
in de wasbak



Plaats de 3 delen van de bak terug
(waterbak, koffieresidubak en het
platform voor kopjes)



Plaats voorzichtig de bak terug in de machine



Klaar, u hebt een goede koffie verdiend !