

Allumer la machine



Appuyez sur le bouton d'allumage en haut à droite sur le dessus de la machine



La machine chauffe



Une fois prête, vous pouvez vous faire un café !


Remplir le réservoir à grains



« Remplir le réservoir grains » s'affiche en rouge en haut de l'écran



Ouvrez le couvercle du réservoir protecteur d'arômes avec la clef



Versez les grains dans le réservoir avant de le refermer

Remplir le réservoir à eau



« Remplir le réservoir d'eau » s'affiche



Soulevez le couvercle du réservoir d'eau et retirez le réservoir verticalement avec la poignée




Remplissez le réservoir à eau




Replacez le réservoir à eau en le glissant verticalement

Vider le bac à marc et le bac d'égouttage




"Vider les bacs" s'affiche



Relevez la buse d'écoulement




Ouvrez le bac en dessous de la machine



Videz le contenu du bac à marc dans la poubelle



Vider l'eau du bac d'égouttage dans l'évier



Ré-assemblez les 3 parties du bac (bac à eau, bac à marc et plateforme pour tasses)



Remettez délicatement l'ensemble dans la machine



Terminé : vous avez mérité un bon café !