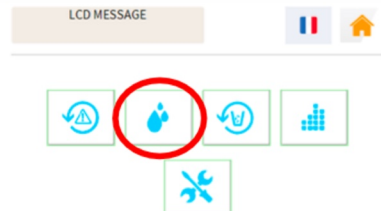



Entretien quotidien : Effectuer un rinçage des bols mixeurs



Appuyer sur la touche "Service" pendant 3 secondes

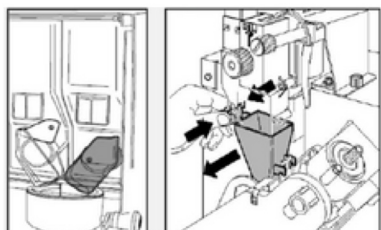


Ensuite sur la touche "eau chaude"

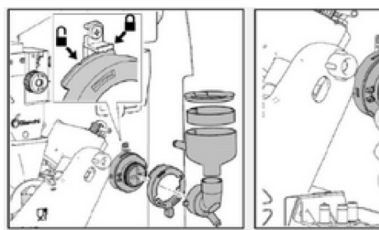


Vider et rincer le tiroir de récupération des eaux usées et le bac à marc

Entretien hebdomadaire



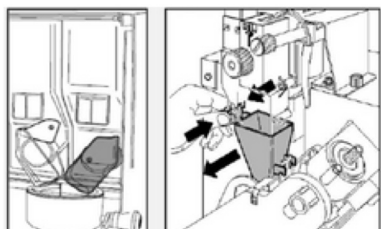
Nettoyer les descentes produits soluble et café grain



Démonter le bol mixeur, avec le tuyau et le bec verseur, les rincer à l'eau claire



Nettoyez l'hélice du mixeur à l'aide d'un chiffon humide.



Nettoyer au chiffon humide le support, le bec verseur et l'intérieur de la machine.



Remonter l'ensemble et effectuer un entretien quotidien complet

Reset alarme "VIDER BAC MARC"



Appuyer pendant 7 secondes sur la touche service jusqu'à un BIP long

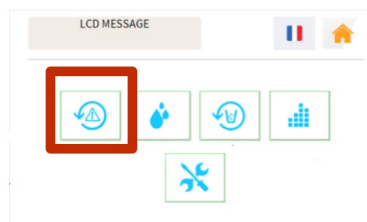
Informations générales



Reset alarme "AUTRE"



Appuyer pendant 3 secondes sur la touche service

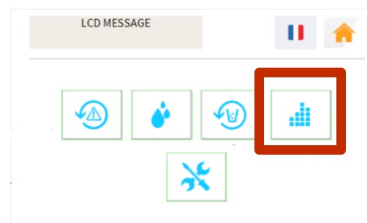


Appuyer ensuite sur la touche RESET

Relevé des compteurs



Appuyer pendant 3 secondes sur la touche service



Appuyer ensuite sur la touche COMPTEUR



Si la machine indique la même erreur après un RESET, contacter le service technique.