

Jura WE8

Apparaat ontkalken



Duur :

- 45 minuten in totaal
- 5 minuten voor de machine

Benodigd materiaal :

3 stuks Jura ontkalkingstabletten



Uitlegging : p.37 in de gebruiksaanwijzing

⚠ Opgelet : als uw Jura machine al een Pro Smart filter heeft, verwijder het dan voordat u start met ontkalken

vereiste ontkaiking

OF

Proactieve ontkaiking

1a

« Apparaat ontkaiken » verschijnt

Druk op « P »

1b

Geen boodschap :
druk op « P »

Druk op
« Ontkalken »

2

Geschatte tijd
verschijnt

3

Druk op « Starten »

4

« Gebruik uitsluitend
originele Jura
ondehoudsproducten »
verschijnt

5

Druk op « verder »

6

« Restwaterbak
leggen » verschijnt

7

Open de
restwaterbak

8

Leeg de
restwaterbak en
koffieresidubak

9

Plaats de
restwaterbak weer
terug

10

« Middel in tank »
verschijnt

11

Verwijder het
waterreservoir en
leeg het

12

Giet 500ml water in
een bakje

13


LOS 3
ontkalkingstabletten in
een bakje met 500 ml
water

14



Wacht totdat de 3 tabletten worden opgelost

15



Vul de oplossing in het lege waterreservoir en plaats het terug

16



Plaats een bakje onder de stroompijpen

17



Ontkalkingsproces gaat beginnen

18



Druk op « verder »

19



Het ontkaiken gebeurt automatisch (~40 min.)


20



« Restwaterbak legen » verschijnt : herhaal




21



« waterreservoir vullen » verschijnt : spoel het grondig uit

22



Vul het waterreservoir met vers, koud water

23



De bak onder de sproeiers legen en weer terugplaatsen

24




I tweede deel van het ontkalkingsproces start

25



Druk op « verder »

26



De machine spoelt

27



« Restwaterbak legen » verschijnt : herhaal



28



Ontkalking is voltooid



Je hebt een lekker kopje koffie verdiend!