

## De machine starten



Druk op de toets boven de machine



Machine verwarmt



Zodra ze klaar is, kunt u een lekker kopje koffie klaarmaken !

## De bonenreservoir vullen



« De bonenreservoir vullen » verschijnt



Open de bonenreservoir



Vul het met koffiebonen



Sluit de bonenreservoir

## De waterreservoir vullen




« Waterreservoir vullen » verschijnt



De waterreservoir verticaal uitnemen

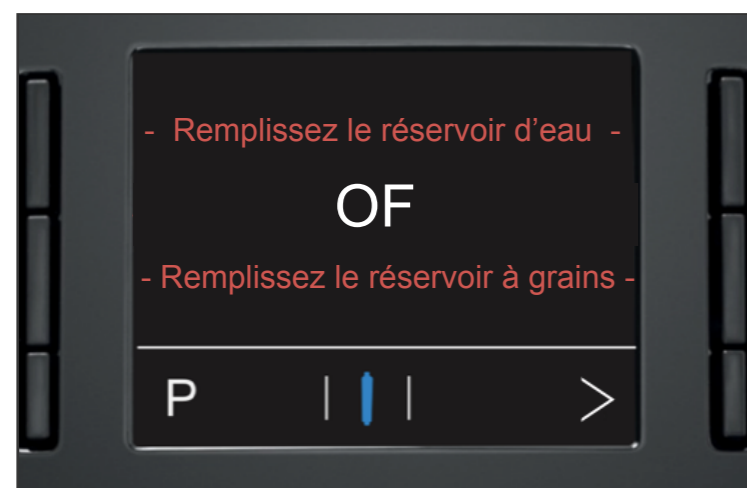


De waterreservoir met vers water vullen




De waterreservoir verticaal herplaatsen

## Restwaterbak en koffieresidubak legen



Een van de twee opties verschijnt



Verhoog de stromingspijp



Open de bak van de machine




« De restwaterbak ontbreekt » verschijnt



Leeg de koffieresidubak in de vuilbak



Leeg de restwaterbak in de afwasbak



Herstel de 3 delen (restwaterbak, koffieresidubak en kopjesplateau)



Plaats voorzichtig de bak terug in de machine



Klaar, geniet nu van een lekker kopje koffie!